

■応用使用における接続方法

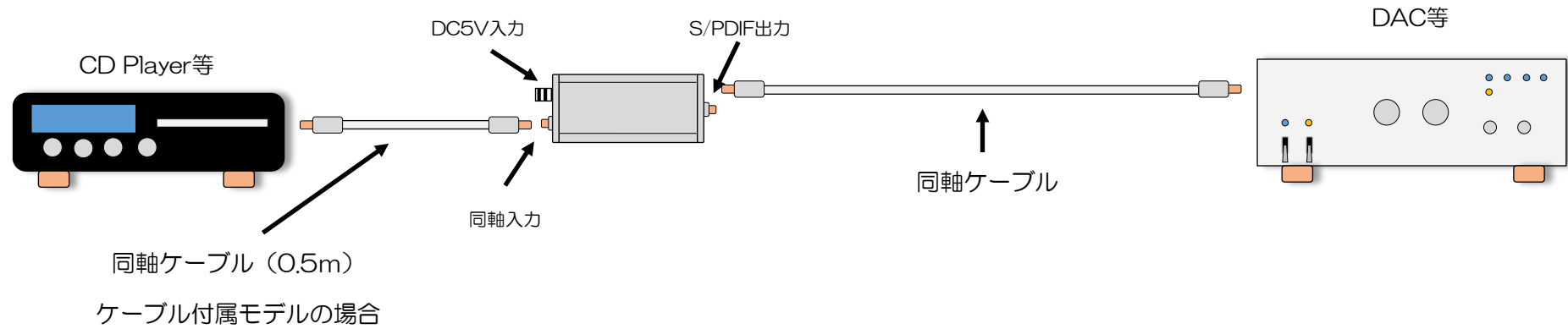
2021/10/17

本機は、デジタルオーディオ機器のS/PDIF75Ω系同軸伝送ライン内に挿入して伝送波形の改善と伝送安定化を行い、音質改善を目的に開発しました。

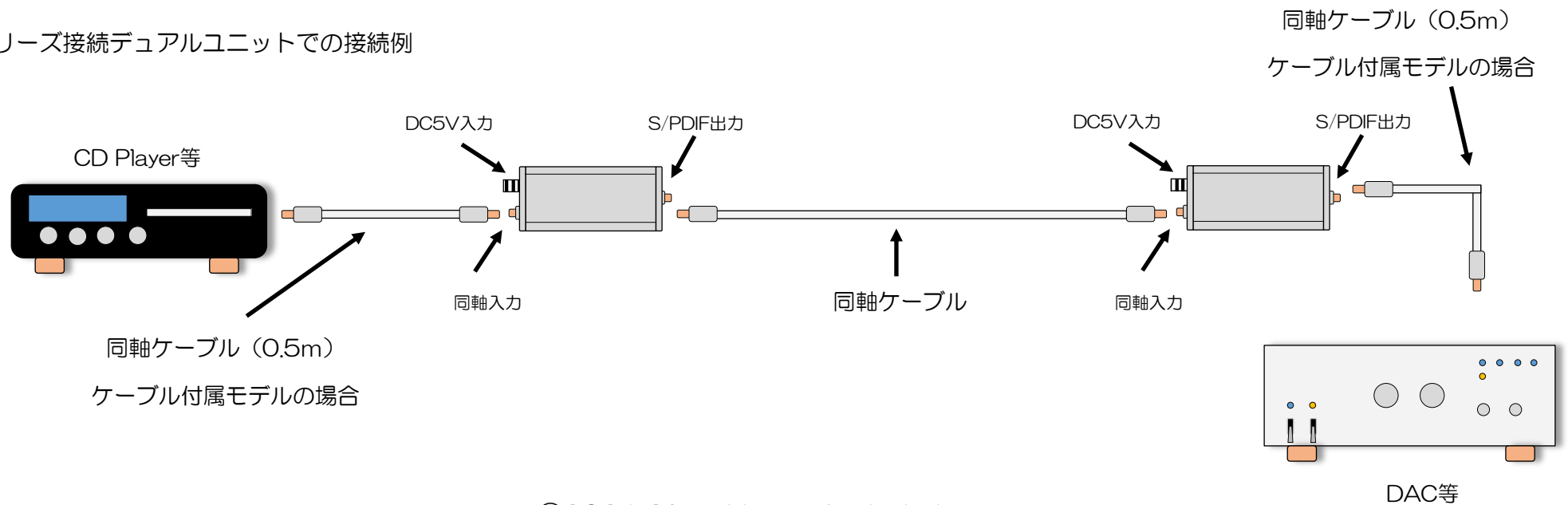
シングルユースの基本使用でも十分な効果がありますが、さらに高品位な再生を目的とした接続方法を以下に記載します。

■使用方法(接続例) -1

●シングルユニットでの接続例(基本使用例)



●シリーズ接続デュアルユニットでの接続例



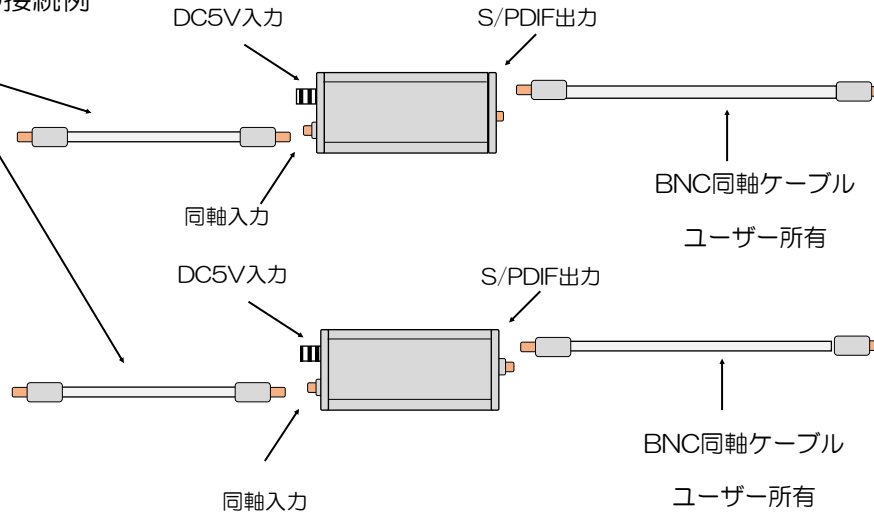
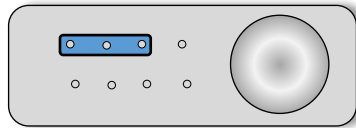
■使用方法(接続例) -2

CHORD社 Blu Mk2とDAVE等のDual S/PDIF (Dual BNC) 接続が可能な機器では平行接続によるデュアルユニットでの使用が可能です。

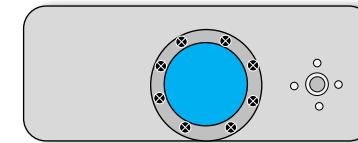
●平行接続シングルユニットでの接続例

BNC同軸ケーブル (0.5m)
ケーブル付属モデルの場合

Blu Mk2等



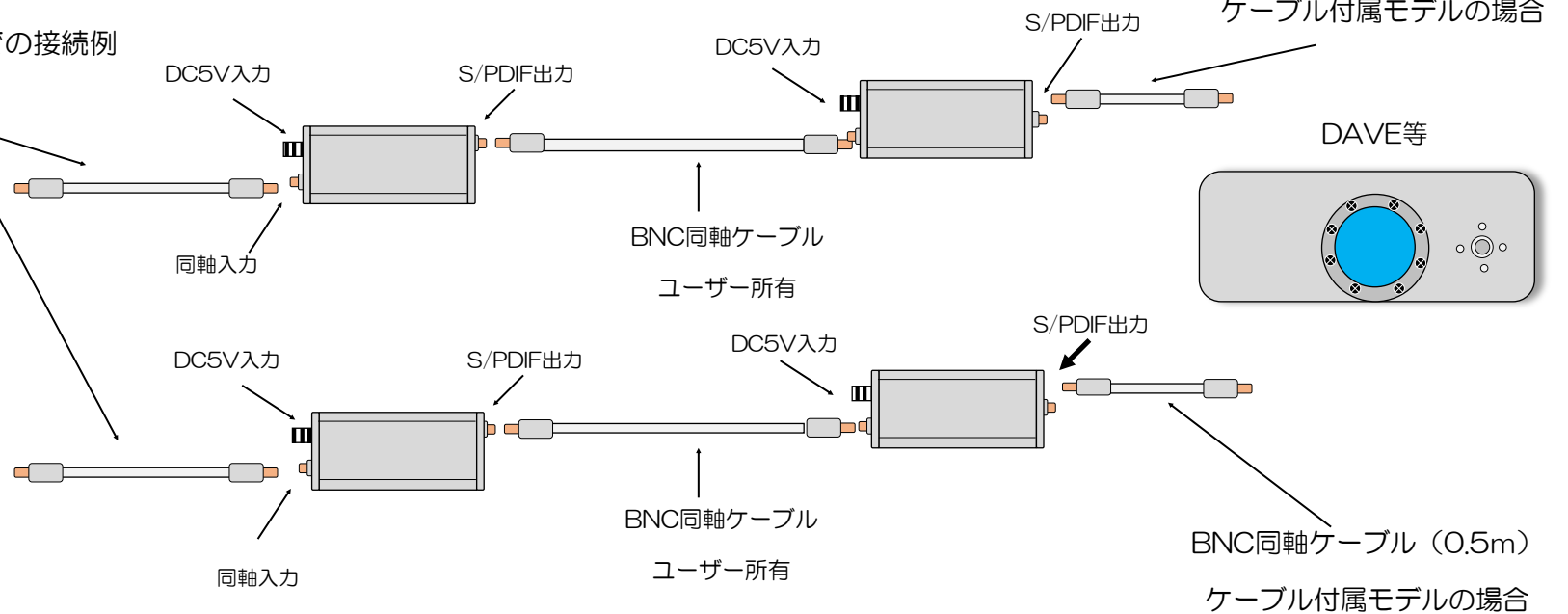
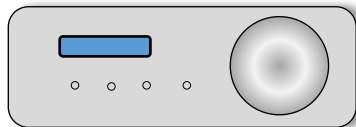
DAVE等



●平行接続デュアルユニットでの接続例

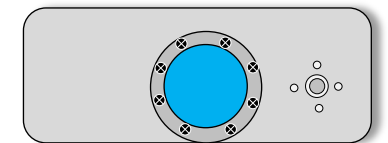
BNC同軸ケーブル (0.5m)
ケーブル付属モデルの場合

Blu Mk2等



BNC同軸ケーブル (0.5m)
ケーブル付属モデルの場合

DAVE等



BNC同軸ケーブル (0.5m)
ケーブル付属モデルの場合